Aa

TRACING HURUF LILO · JENJANG 1

Tracing Huruf A-E: Sampel Alfabet Titik-Titik

Halo, Ayah dan Bunda

Ini sampel gratis dari pack **Tracing A-Z Lilo**. Lima huruf pertama, A sampai E, kapital dan kecil. Anak menelusuri huruf bertitik dengan font tulisan tangan sekolah, lalu menulis sendiri di garis bantu. Cetak di kertas A5, satu lembar sehari sudah cukup.

🎯 Lima huruf di sampel ini

A a → B b → C c → D d → E e

📖 Cara pakai, tiga langkah

- **Lihat.** Baca kartu urutan goresan bersama anak, tunjuk titik mulai di atas.
- **Telusuri.** Anak menelusuri huruf bertitik pelan-pelan, mulai dari huruf contoh biru.
- **Tulis sendiri.** Anak menulis di kotak kosong dan garis bantu tanpa contoh.

💡 Aturan emas

Semua huruf **dimulai dari atas**. Pelan dan rapi lebih baik daripada cepat. Puji setiap garis yang rapi, sekecil apa pun.

🎯 Setelah lima lembar huruf ini anak bisa

- Mengenali bentuk A, B, C, D, E kapital dan kecil.
- Menelusuri huruf bertitik dengan arah goresan yang benar.
- Menulis kelima huruf sendiri di garis bantu.
- Membaca kata pendek dari huruf a sampai e: ada, baca, dada.

📁 Isi sampel ini

- Dua lembar per huruf: kenalan dengan urutan goresan, lalu latihan padat.
- Dua lembar campuran huruf besar dan kecil.
- Satu lembar kata pertama, dua lembar latihan ekstra, satu tes kecil, dan kartu latihan harian.
- Cetak A5, pilih Margins: None supaya garis bantu tidak terpotong.

ii Pegang Pensil, Panaskan Tangan

Pegang pensil dengan tiga jari: jempol dan telunjuk menjepit, jari tengah jadi alas. Lihat contoh di bawah, lalu tirukan.

1 Jempol 2 Telunjuk 3 Jari tengah (alas)

Panaskan tangan dulu. Telusuri goresan dari titik hijau ke titik merah, ikuti panah.

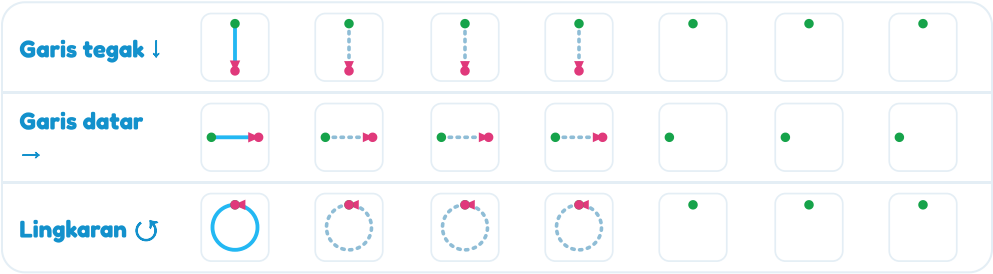

Satu putaran lagi, sekarang goresan lengkung.



Titik hijau = mulai, titik merah = berhenti. Kebiasaan ini dipakai di semua lembar Lilo.

1 Kenalan dengan A dan a

apel

kata **apel** diawali huruf **a**

A

1. Garis miring turun ke kiri ↙, mulai dari puncak.
2. Garis miring turun ke kanan ↘, dari puncak yang sama.
3. Garis datar pendek di tengah →.

a

1. Lingkaran kecil, mulai dari atas berputar ke kiri ↺.
2. Garis tegak pendek turun ↓ menempel di sisi kanan lingkaran.

Panaskan tangan dengan goresan penyusun huruf A, dari titik hijau ke merah.

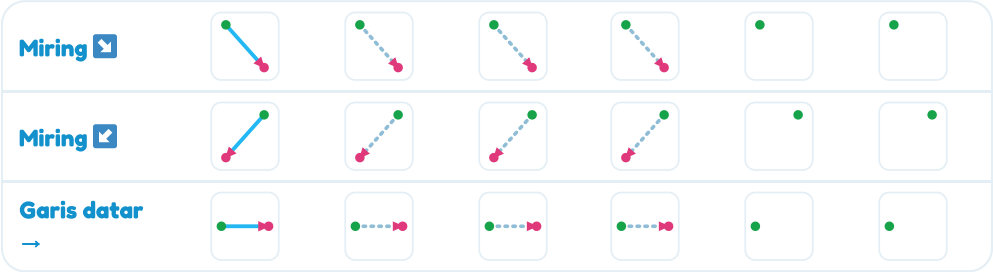

Sekarang telusuri huruf bertitik, lalu tulis sendiri di kotak kosong.

A	A	A	A	A			
a	a	a	a	a			

Coba tulis A dan a sendiri di garis bantu.

TR-01 **Latihan Huruf A dan a**

Nama	Tanggal	Nilai	Waktu

Telusuri tiap baris huruf bertitik, lalu tulis ulang sampai penuh. Mulai selalu dari atas.

Baris 1, huruf A besar.

A A A A A

Baris 2, huruf a kecil.

a a a a a

Lingkari semua huruf A besar yang kamu temukan.

A H A V N A M A W A K A

Lingkari semua huruf a kecil yang kamu temukan.

a o a c e a d a g a q a

Tulis A dan a sendiri di garis bantu, sebanyak yang kamu bisa.

Aku berlatih hari ini ☐

2 Kenalan dengan B dan b

bola

kata **bola** diawali huruf **b**

B

1. Garis tegak turun ↓, mulai dari atas.
2. Perut atas: dari ujung atas, lengkung ke kanan ⌒ sampai tengah tiang.
3. Perut bawah: lengkung ke kanan ⌒ sampai ujung bawah tiang.

b

1. Garis tegak panjang turun ↓.
2. Perut bulat kecil di kanan bawah tiang, berputar ke kanan.

Panaskan tangan dengan goresan penyusun huruf B, dari titik hijau ke merah.

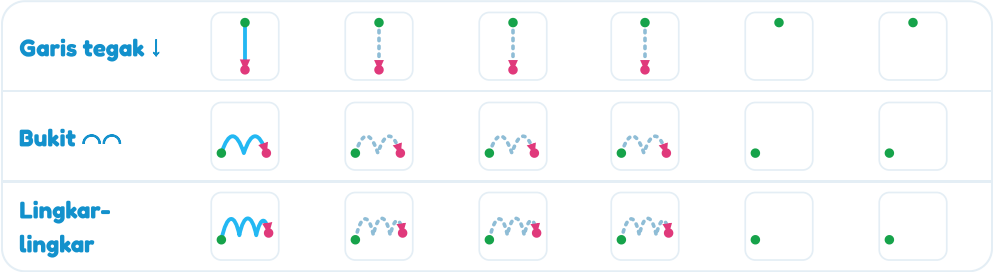

Sekarang telusuri huruf bertitik, lalu tulis sendiri di kotak kosong.

B B B B B

b b b b b

Coba tulis B dan b sendiri di garis bantu.

TR-02 **Latihan Huruf B dan b**

Nama	Tanggal	Nilai	Waktu

Telusuri tiap baris huruf bertitik, lalu tulis ulang sampai penuh. Mulai selalu dari atas.

Baris 1, huruf B besar.

B B B B B

Baris 2, huruf b kecil.

b b b b b

Lingkari semua huruf B besar yang kamu temukan.

B D B P R B E B H B F B

Lingkari semua huruf b kecil yang kamu temukan.

b d b p b q h b a b o b

Tulis B dan b sendiri di garis bantu, sebanyak yang kamu bisa.

Aku berlatih hari ini ☐

3 Kenalan dengan C dan c

cabai

kata **cabai** diawali huruf **c**

C

1. Satu lengkung saja: mulai dari kanan atas.
2. Berputar ke kiri ↺ melewati sisi kiri.
3. Berhenti di kanan bawah. Mulut C tetap terbuka.

c

1. Bentuknya sama dengan C besar, hanya lebih kecil.
2. Mulai dari kanan atas, berputar ke kiri ↺, berhenti di kanan bawah.

Panaskan tangan dengan goresan penyusun huruf C, dari titik hijau ke merah.

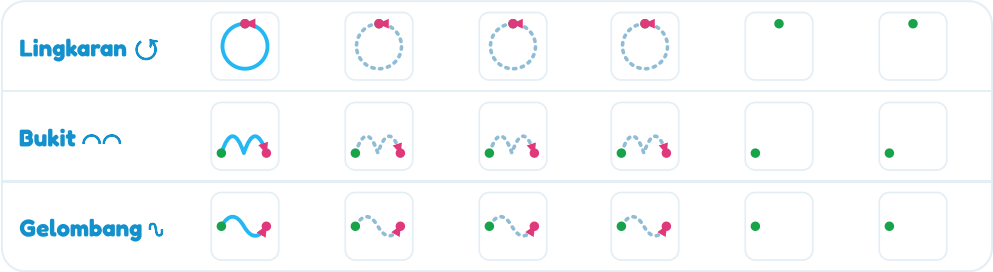

Sekarang telusuri huruf bertitik, lalu tulis sendiri di kotak kosong.



Coba tulis C dan c sendiri di garis bantu.

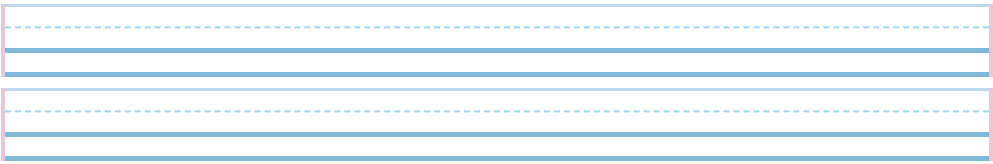

TR-03 **Latihan Huruf C dan c**

Nama	Tanggal	Nilai	Waktu

Telusuri tiap baris huruf bertitik, lalu tulis ulang sampai penuh. Mulai selalu dari atas.

Baris 1, huruf C besar.

C C C C C

Baris 2, huruf c kecil.

c c c c c

Lingkari semua huruf C besar yang kamu temukan.

C G C O Q C E C U C S C

Lingkari semua huruf c kecil yang kamu temukan.

c o c e c a s c u c g c

Tulis C dan c sendiri di garis bantu, sebanyak yang kamu bisa.

Aku berlatih hari ini ☐

4 Kenalan dengan D dan d

donat

kata **donat** diawali huruf **d**

D

1. Garis tegak turun ↓, mulai dari atas.
2. Perut besar: dari ujung atas, lengkung ke kanan ⌒ jauh sampai ujung bawah tiang.

d

1. Lingkaran kecil di kiri, mulai dari atas berputar ke kiri ↺.
2. Garis tegak panjang turun ↓ menempel di sisi kanan lingkaran.

Panaskan tangan dengan goresan penyusun huruf D, dari titik hijau ke merah.

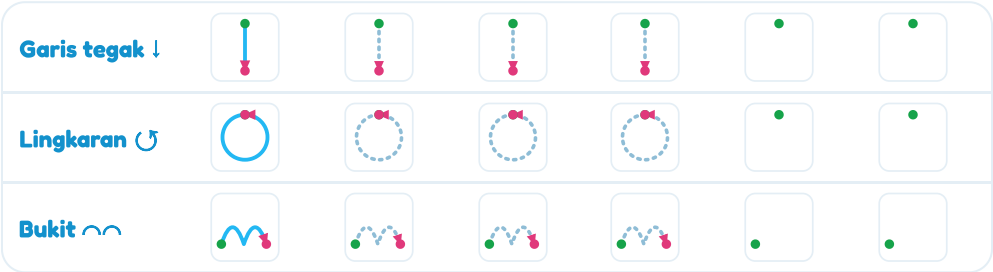

Sekarang telusuri huruf bertitik, lalu tulis sendiri di kotak kosong.

D	D	D	D	D			
d	d	d	d	d			

Coba tulis D dan d sendiri di garis bantu.

TR-04 Latihan Huruf D dan d

Nama	Tanggal	Nilai	Waktu

Telusuri tiap baris huruf bertitik, lalu tulis ulang sampai penuh. Mulai selalu dari atas.

Baris 1, huruf D besar.

D D D D D

Baris 2, huruf d kecil.

d d d d d

Lingkari semua huruf D besar yang kamu temukan.

D B D O P D C D Q D R D

Lingkari semua huruf d kecil yang kamu temukan.

d b d p d q a d o d g d

Tulis D dan d sendiri di garis bantu, sebanyak yang kamu bisa.

Aku berlatih hari ini ☐

5 Kenalan dengan E dan e

es krim

kata **es krim** diawali huruf **e**

E

1. Garis tegak turun ↓, mulai dari atas.
2. Garis datar atas →.
3. Garis datar tengah →, lalu garis datar bawah →.

e

1. Garis datar pendek di tengah →.
2. Dari ujung kanan garis, lengkung naik lalu berputar ke kiri ↺, berhenti di kanan bawah.

Panaskan tangan dengan goresan penyusun huruf E, dari titik hijau ke merah.

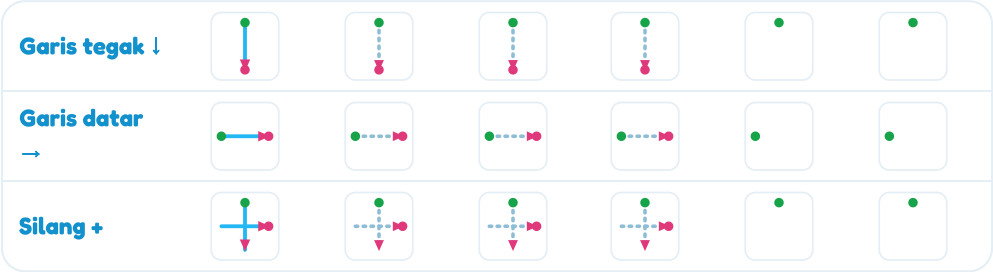

Sekarang telusuri huruf bertitik, lalu tulis sendiri di kotak kosong.

Coba tulis E dan e sendiri di garis bantu.

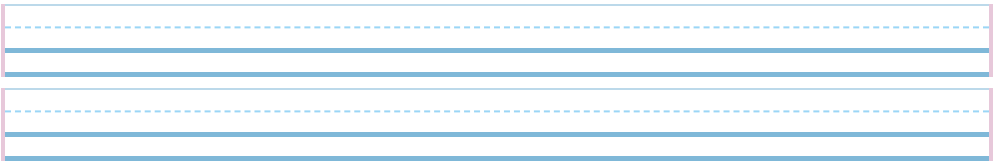

TR-05 **Latihan Huruf E dan e**

Nama	Tanggal	Nilai	Waktu

Telusuri tiap baris huruf bertitik, lalu tulis ulang sampai penuh. Mulai selalu dari atas.

Baris 1, huruf E besar.

E E E E E

Baris 2, huruf e kecil.

e e e e e

Lingkari semua huruf E besar yang kamu temukan.

E F E L T E B E H E C E

Lingkari semua huruf e kecil yang kamu temukan.

e c e o e a s e u e g e

Tulis E dan e sendiri di garis bantu, sebanyak yang kamu bisa.

Aku berlatih hari ini ☐

TR-06 Campur Huruf Besar A-E

Nama	Tanggal	Nilai	Waktu

Telusuri tiap huruf besar, lalu tulis sendiri sampai baris penuh.

A	A	A	A				
B	B	B	B				
C	C	C	C				
D	D	D	D				
E	E	E	E				

Lingkari semua huruf B yang kamu temukan.

B A D B E C B A B D E B

Lingkari semua huruf E yang kamu temukan.

E A E C D E B E A D E C

Tulis huruf besar A sampai E sendiri di garis bantu.

TR-07 Campur Huruf Kecil a–e

Nama	Tanggal	Nilai	Waktu

Telusuri tiap huruf kecil, lalu tulis sendiri sampai baris penuh.

a	a	a	a				
b	b	b	b				
c	c	c	c				
d	d	d	d				
e	e	e	e				

Lingkari semua huruf d yang kamu temukan.

d b a d e c d o d b a d

Lingkari semua huruf c yang kamu temukan.

c a c e b c d c a e c b

Tulis huruf kecil a sampai e sendiri di garis bantu.

TR-08 **Kata Pertama dari a sampai e**

Nama	Tanggal	Nilai	Waktu

Semua kata ini hanya memakai huruf a, b, c, d, e. Telusuri, sebut tiap huruf, lalu salin.

ada ada ada

dada dada dada

baca baca baca

beda beda beda

abad abad

bab bab bab

Tulis kata ada dan baca sendiri di garis bantu.

TR-09 **Latihan Ekstra: Lima Huruf Sekali Jalan**

Nama	Tanggal	Nilai	Waktu

Satu baris untuk tiap huruf, besar dan kecil berdampingan. Telusuri lalu isi kotak kosongnya.

A	A	A	A	___	___
a	a	a	a	___	___
B	B	B	B	___	___
b	b	b	b	___	___
C	C	C	C	___	___
c	c	c	c	___	___
D	D	D	D	___	___
d	d	d	d	___	___
E	E	E	E	___	___
e	e	e	e	___	___

Tulis huruf yang paling kamu suka di garis bantu, sebanyak mungkin.

Aku berlatih hari ini ☐

TR-10 Pasangan Huruf Besar dan Kecil

Nama	Tanggal	Nilai	Waktu

Tiap huruf besar punya pasangan huruf kecil. Lingkari pasangannya, lalu tulis pasangan lengkapnya di garis bantu.

Lingkari semua huruf kecil a, pasangan A yang kamu temukan.

e a c a o d a b a c a e

Lingkari semua huruf kecil b, pasangan B yang kamu temukan.

d b p b a b o c b d b e

Lingkari semua huruf kecil c, pasangan C yang kamu temukan.

o c e c a c d b c o c a

Lingkari semua huruf kecil d, pasangan D yang kamu temukan.

b d p d o d a c d b d e

Lingkari semua huruf kecil e, pasangan E yang kamu temukan.

c e a e o e d b e c e a

Tulis pasangannya berurutan: Aa Bb Cc Dd Ee.

TES PENGUASAAN TR-AE **Tes Kecil Huruf A-E**

Nama	Tanggal	Nilai	Waktu

A. Tulis tiap huruf sendiri, hampir tanpa contoh. Mulai dari atas.

A	A				
B	B				
C	C				
D	D				
E	E				

a	a				
b	b				
c	c				
d	d				
e	e				

B. Pendamping dikte kata: ada, baca, dada. Tulis di garis bantu.

LULUS bila goresan rapi, terkontrol, dan selesai dengan tenang. Tutor menilai, baru naik modul.

Penutup dan Kartu Latihan

Centang huruf yang sudah anak kuasai, lalu isi kartu latihan harian. Satu lembar sehari, pelan dan rapi.

Aa	Bb	Cc	Dd	Ee
☐	☐	☐	☐	☐

Tanda huruf A-E sudah dikuasai

Yang dinilai	Belum	Bisa
Menelusuri huruf bertitik tanpa keluar jalur.	☐ Belum	☐ Bisa
Memulai setiap huruf dari atas.	☐ Belum	☐ Bisa
Menulis huruf besar dan kecil tanpa contoh.	☐ Belum	☐ Bisa
Menyebut bunyi tiap huruf saat menulisnya.	☐ Belum	☐ Bisa

Naik ke modul berikut bila semua baris tercentang **Bisa**.

Kartu Latihan Harian (7 hari)

Hari 1	Hari 2	Hari 3	Hari 4	Hari 5	Hari 6	Hari 7
☐	☐	☐	☐	☐	☐	☐

Isi satu kotak tiap kali kamu selesai satu lembar PR. Penuh semua, kamu hebat!

Kebiasaan baik yang dijaga tiap hari

- Mulai setiap huruf dari atas, dari titik mulainya.
- Pegangan pensil tripod diperiksa sebelum menulis.
- Sebut bunyi huruf sambil menulisnya.

Satu huruf sehari sudah bagus. Ulangi lembar yang masih sulit sebelum lanjut ke huruf berikutnya.

Lanjutkan ke Tracing A-Z Lilo

Anak sudah menaklukkan lima huruf pertama. Dua puluh satu huruf lagi menunggu di pack lengkap **Tracing A-Z Lilo**, dengan format yang sama rapinya seperti sampel ini.

Aa Bb Cc Dd Ee Ff Gg Hh Ii Jj Kk Ll Mm
Nn Oo Pp Qq Rr Ss Tt Uu Vv Ww Xx Yy Zz

Yang anak dapat di pack lengkap A-Z

- Semua 26 huruf, kapital dan kecil, dengan kartu urutan goresan.
- Lembar latihan padat per huruf plus lembar campuran tiap lima huruf.
- Kata pertama untuk tiap huruf, dari kata keseharian anak.
- Tes kecil per kelompok huruf dan kartu latihan harian.

Jalur belajar menulis Lilo

Pola pra-menulis → Tracing A-Z → Kata Pertamaku → Kalimat

Mulai dari menguatkan tangan, lalu huruf, lalu kata, sampai anak menulis kalimatnya sendiri. Sampai jumpa di huruf F! 👋

Kenapa orang tua memilih Lilo

- Font tulisan tangan sekolah yang rapi, sama seperti yang diajarkan guru.
- Urutan goresan jelas di tiap huruf, anak belajar arah yang benar sejak awal.
- Latihan berulang gaya Kumon: sedikit tiap hari, hasilnya menetap.

Untuk Ayah dan Bunda

Suka dengan sampel ini? Pack lengkap Tracing A-Z Lilo tersedia di toko Lilo. Cetak sekali, latih berulang, dan temani anak sampai hafal seluruh alfabet.